



Méthodologie pour créer une note de communication



POURQUOI UNE NOTE DE COMMUNICATION ?

Cette note a pour objectif de présenter, de manière synthétique, le projet de l'OSC tout en apportant des informations clés que l'AFD est tenue de communiquer au titre de ses obligations de transparence et de redevabilité. En deux pages, cette note décrit le projet brièvement, liste les principaux résultats attendus et les ODD visés. Elle apporte aussi des informations sur l'OSC à l'initiative du projet et ses partenaires locaux.

Cette note pourra faire l'objet de diverses utilisations par l'AFD (site internet, transmission aux agences du réseau AFD, constitution de dossiers de presse lors de déplacements publics, conférences...). L'OSC est également libre de l'utiliser, en version papier ou numérique, pour communiquer sur son projet.

Cette fiche doit être synthétique, claire et agréable à la lecture.



QUEL MODUS OPERANDI ?

La note de communication est complétée par l'OSC pour chaque projet. Un gabarit de cette note de communication est disponible dans le Kit de Communication [en ligne sur le site AFD](#). Elle doit être illustrée par une photo de contexte de bonne résolution (minimum 300 Ko), nette et non pixélisée, qui sera également transmise dans un mail à part en haute définition, avec systématiquement la mention du copyright qui lui est lié. L'OSC doit déposer cette fiche de communication via OSCar préalablement à la signature de la convention de financement. Le dépôt vaut pour accord de publication.



COMMENT COMPLÉTER CETTE FICHE ?

L'AFD propose un gabarit commun pour cette note de communication. Les OSC sont en charge de la rédaction du contenu et remplissent le gabarit Word qui se nomme *Gabarit_Note_communication_OSC.docx* disponible dans le Kit de Communication en ligne et en suivant les consignes des pages suivantes.

Votre fichier doit être enregistré de la manière suivante (parties en italique à modifier) : *OSC_codeprojet_fiche_com_afd* avant de le déposer dans OSCar.

La note de communication se décompose en 3 zones :

Chaque zone est détaillée dans les pages suivantes.

1 / Zone d'entête

The image shows a form for a communication note. It is divided into three main sections highlighted with colored boxes:

- Zone #1 (Header):** Contains the logos of the République Française and AFD (Agence Française de Développement). It features a large blue box for the project title: **NOM PAYS**, Titre du projet sur deux ou plusieurs lignes, Max 80 caractères espaces compris. There is also a small '© Crédit photo' text.
- Zone #2 (Body):** Contains the main text of the note. It starts with a **Chapô** (maximum 275 characters, 3 lines) and a **DESCRIPTIF** section. Below that are sections for **RÉSULTATS** and **PRESENTATION DE L'OSC**.
- Zone #3 (Summary Box):** A vertical box on the right side containing key information: PAYS, NOM DU PAYS, Date de début du projet (JJ/MM/AAAA), Secteurs AFD et CICID (Nom du ou des secteurs AFD, Nom du ou des secteurs CICID), Localisation (Ville/région), Durée du financement (XX ans), Outil de financement (Subvention OSC), Co-financeurs (XXXX), Montant du projet (XXXX €), Montant de la subvention AFD (XXXX €), Bénéficiaire (Nom de l'OSC bénéficiaire), Principaux Objectifs de développement durable visés (a grid of 17 SDG icons), and Code projet (XXXXXXX).

At the bottom of the form, there is a footer: Division des Partenariats avec les Organisations de la Société Civile (MPN/OSC) de l'AFD, 5 rue Roland Barthes - 75 598 PARIS CEDEX 12 | Tél : +33 1 53 44 31 31 |

2 / Zone de corps

3 / Zone d'encadré

PARTENAIRES

At liquae que in coria sita pore etur? Vita similia nem intur, corrovitam con re, nobis ut vellitae possitatem id molendam ipsam explabo reiciende doloribus anistium cum quis is dem inoillam consequi num in escia aute essin non repe dolorum inototatin rent est, to mi, quiae. Et omnihil il illuptatis sitibus ipsapit volum repudis acidi solesequo totatias nonsedit pa volesto vel et, si velendipitas vent molar remporr ovitiuscia voluptur? Obitest otatias ipid que quodi voluptatium adigni ut litatius assitia nimped quisicia autafia ndantem nis que culluptatias et acipsunt atur accullabo. Nam nonsequ istiumet veligent laocull estesti squasintia quaeptatem eos re conet eum fugia eum sustiis aribus iunti quodis et laboribus, officienis min pellias pelliqi dolorem inctur res dolor sunt laborum si nus. Praesent egestas leo in pede. Praesent blandit odio eu enim. Pellentesque sed duj ut augue blandit sodales. Curae; Aliquam nibh. Mauris ac mauris sed pede pellentesque fermentum. Maecenas adipiscing ante non diam sodales hendrerit.

CO-FINANCEURS

Icia consequi opta sus con corrovita omnihi lluptias maxim sendis doloravidus autem voluptur aut alit, ipicaer uptatibus exerum sinulparum verchio taecaborrum doluptam alicatur re provita fiosseq uiation con por rem quo ditae que solest aut quatur se nihiciet ullendi gnisquo veliquis dit ipsunt, tem. Obitest otatias ipid que quodi voluptatium adigni ut litatius assitia nimped quisicia autafia ndantem nis que culluptatias et acipsunt atur accullabo.

#2 /
Zone
de corps

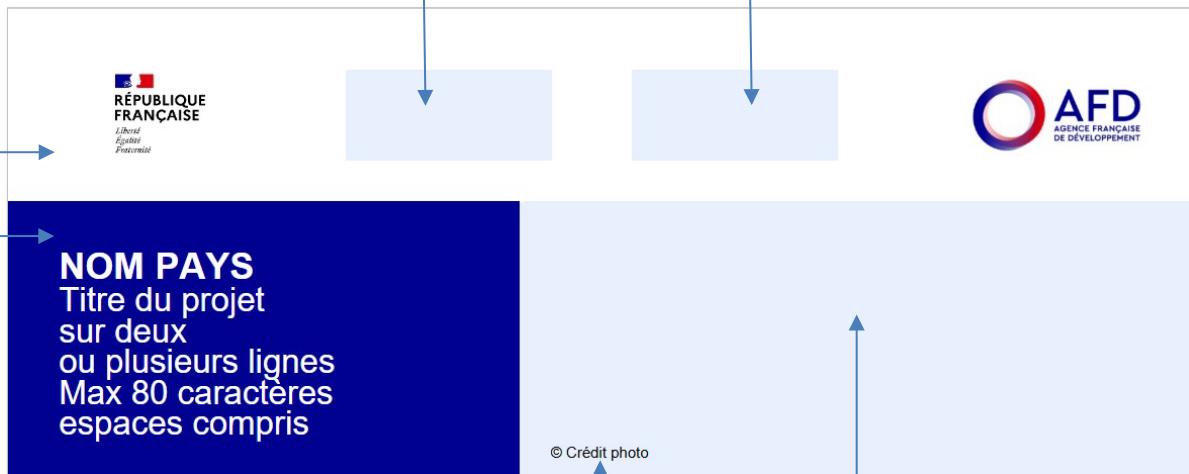
#1 / Zone d'entête

Remplacer **Nom Pays** par le nom du pays concerné par le projet. Vous pouvez aussi noter : MULTI-PAYS ou AFRIQUE, ASIE, etc. si le projet concerne plusieurs pays ou un continent dans sa globalité. S'il s'agit d'un multi-pays, il convient de préciser au moins deux pays. Le style de caractère doit rester du Century Gothic en gras, à la taille 18, et en majuscules.

Double-cliquer dans le haut de la page pour accéder à l'en-tête. Placer dans ces cases le logo de votre OSC (case la plus à gauche) ou les logos des OSC du consortium (ne pas ajouter tous les logos de vos partenaires locaux).

Pour intégrer un logo : **Cliquez sur l'icône, puis chercher l'image à télécharger dans le bon fichier.**

Le logo doit être plutôt horizontal, de bonne résolution (minimum 300 Ko), nette et non pixélisée. Supprimer les cases qui ne sont pas utilisées.



NOM PAYS
Titre du projet
sur deux
ou plusieurs lignes
Max 80 caractères
espaces compris

© Crédit photo

Remplacer le texte du titre par votre titre en maximum 80 caractères. Ce titre fait référence au projet et/ou son objectif, sans forcément reprendre l'intitulé du projet. **Il doit être clair et concis.** S'il faut utiliser des acronymes, écrire le titre en toutes lettres avec l'acronyme entre parenthèses. Le style de caractères doit rester du Century Gothic à la taille.

Texte à remplacer par le crédit photo sans changer le style de caractère qui doit rester du Century Gothic à la taille 7,5.

Exemple de crédit photo :

- © Prénom et nom du photographe et / ou de l'organisation qui fournit la photo.
- © Bernard Perrin
- © Bernard Perrin / ONG

La photo en Haute Définition doit être jointe à part dans votre envoi.

Cliquer sur l'icône, puis chercher l'image à télécharger dans le bon fichier. **L'image doit être plutôt horizontale, de bonne résolution (minimum 300ko), nette et non pixélisée.**

Attention ! Si des personnes apparaissent sur la photo, veillez à bien cadrer l'image pour ne pas couper les têtes.

Cette bulle de texte est à supprimer au montage de votre page.

#1 / Zone de corps (1^{er} page)

Le chapô est un résumé bref et concis de la fiche projet. Il a pour objectif d'inciter le lecteur à la lecture en expliquant sur quoi porte le projet et pourquoi nous le finançons. Il comporte des informations essentielles parmi : Quel territoire est concerné par le projet ? Quels enjeux et raisons motivent ce projet ? L'OSC qui le met en œuvre ? De quelle manière le projet sera-t-il mis en œuvre ? Pour quelle durée ? Quels résultats et impacts attendus ?

Ne pas dépasser trois lignes de chapô.
Les caractères doivent rester en Century Gothic, taille 12 et en gras.

Dans les paragraphes "Descriptif", "Résultats" et "OSC" le texte en latin est à remplacer par votre texte.

Les caractères sont en style Century Gothic taille 9,5.

Pour le descriptif du projet et les résultats attendus, nous recommandons des phrases courtes, exprimant chacune une seule idée.

Descriptif : pourquoi ce projet ?
À quel besoin répond ce projet ?
Que vise le projet ? Comment est-il mis en œuvre ?
Décrivez les actions menées et les impacts escomptés.

Résultats : préciser les résultats attendus et les bénéficiaires concernés. Ces résultats font référence aux indicateurs du cadre logique du projet, lesquels doivent figurer en annexe de la convention, ainsi qu'aux ODD visés dans l'encadré. Ces indicateurs doivent être factuels, mesurables, compréhensibles par le plus grand nombre.

Descriptif de l'OSC : présentation générale l'OSC, ses ambitions et activités en général. Inutile d'ajouter du contenu spécifique au projet. Il se trouve déjà dans la partie DESCRIPTIF.

Chapô : maximum 275 caractères espaces compris (3 lignes) Consectetur adipiscing elit. Sed non risus. Suspendisse lectus tortor, dignissim sit amet, adipiscing nec, ultricies sed, dolor. Cras elementum ultrices diam. Maecenas ligula massa, varius a, semper congue, euismod non.

DESCRIPTIF

Ehenis dolo dolut volenecea eosam dist volor am eatque aut ut magnis eorum erfersp ellisque fe porum ipsam harione allitus aut laborit Proin porttitor,

orci nec nonummy molestie, enim est eleifend mi, non fermentum diam nisl sit amet erat. Duis semper. Duis arcu massa, scelerisque vitae, consequat in, pretium a, enim. Pellentesque congue. Ut in risus volutpat libero pharetra tempor, totafas nonsedit pa volesto vel et, si velendipitas vent molor remporr ovituscia voluptur? Ehenis dolo dolut volenecea eosam dist volor am eatque aut ut magnis eorum erfersp ellisque fe porum ipsam harione allitus aut laborit Proin porttitor, orci nec nonummy molestie, enim est eleifend mi, non fermentum diam nisl sit amet erat. Duis semper.

RÉSULTATS

Pellentesque sed dui ut augue blandit sodales. Vestibulum ante ipsum primis in faucibus orci luctus et ultrices posuere cubilla Curae; Aliquam nibh. Mauris ac mauris sed pede pellentesque fermentum. Maecenas adipiscing ante non diam sodales hendrerit. Aliquam nibh. Mauris ac mauris sed pede pellentesque fermentum. Maecenas adipiscing ante non diam sodales.

PRESENTATION DE L'OSC

Proin porttitor, orci nec nonummy molestie, enim est eleifend mi, non fermentum diam nisl sit amet erat. Duis semper. Duis arcu massa, scelerisque vitae, consequat in, pretium a, enim. Pellentesque congue. Ut in risus volutpat libero pharetra tempor. Cras vestibulum bibendum augue. Praesent egestas leo in pede. Praesent blandit odio eu enim. Pellentesque sed dui ut augue blandit sodales. Curae; Aliquam nibh. Mauris ac mauris sed pede pellentesque fermentum. Maecenas adipiscing ante non diam sodales hendrerit.

PAYS
NOM DU PAYS

Date de début du projet
JJ/MM/AAAA

Secteurs AFD et CICID
Nom du ou des secteurs AFD
(voir <https://www.afd.fr/nos-domaines-actifs>)
Nom du ou des secteurs CICID

Localisation
Ville/région

Durée du financement
XX ans

Outil de financement
Subvention OSC

Co-financeurs
XXXXX
Montant du projet
XXXXX €
Montant de la subvention AFD
XXXXX €

Bénéficiaire
Nom de l'OSC bénéficiaire

Principaux Objectifs de développement durable visés

Code projet : XXXXXXXX

Division des Partenariats avec les Organisations de la Société Civile (MPN/OSC) de l'AFD
5 rue Roland Barthes - 75 598 PARIS CEDEX 12 | Tél : +33 1 53 44 31 31 |

Les ODD doivent correspondre aux 2 ou 3 objectifs que vise spécifiquement le projet, en lien avec les indicateurs de suivi également proposés en annexe de la convention.

#2 / Zone de corps (2^e page)

Dans les paragraphes :

Partenaires : décrire quelles sont les OSC locales partenaires du projet.

Co-financeurs : présenter brièvement les autres principaux co-financeurs du projet.

Le texte en latin est à remplacer par votre texte.

Les caractères sont en style Century Gothic taille 9,5.

PARTENAIRES

At liquae que in coria sita pore etur? Vita similias nem intur, corrovitam con re, nobis ut vellitae possitatem id molendam ipsam explabo reiciende doloribus anistium cum quis is dem incillam consequi num in escia aute essin non repe dolorum inatofatin rent est, to mi, quiaae. Et omnihili il illuptatis sitibus ipsapit volum repudis acidi solesequo tototatis nonsedit pa volesto vel et, si velendipitas vent molor remporr ovitiuscia voluptur? Obitest otatias ipid que quodi voluptatum adigni ut litatus assitia nimped quisicia autatia ndantem nis que culluptatias et acipsunt atur accullabo. Nam nonsequ istiumet veligent laoculli estesti squasintia quaeptatem eos re conet eum fugia eum sustis aribus iunti quodis et laboribus, officienis min pellias pelliqui dolorem inotur res dolor sunt laborum si nus. Praesent egestas leo in pede. Praesent blandit odio eu enim. Pellentesque sed dui ut augue blandit sodales. Curae; Aliquam nibh. Mauris ac mauris sed pede pellentesque fermentum. Maecenas adipiscing ante non diam sodales hendrerit.

CO-FINANCEURS

Icila consequi opta sus con corrovita omnihi illuptias maxim sendis dolorovidus autem voluptur aut alit, ipicaer uptatibus exerum sinulparum verchio taecaborum doluptam alioatur re provita tiosseq uation con por rem quo ditae que solest aut quatur se nihicief ullendi gnisquo velliquis dit ipsunt, tem. Obitest otatias ipid que quodi voluptatum adigni ut litatus assitia nimped quisicia autatia ndantem nis que culluptatias et acipsunt atur accullabo.

#3 / Zone d'encadré

Dans cet encadré, le style de caractères des textes à remplacer doit rester du Century Gothic en gras, à la taille 9, en bleu et en majuscules.

Remplacer "**Nom Pays**" par le nom du pays concerné par le projet. Si le projet est un projet multi-pays, nommer les pays concernés.







Remplacer "Nom du secteur ou des secteurs AFD" par un ou plusieurs secteurs listés ici : <https://www.afd.fr/fr/nos-domaines-action>

Le ou les secteurs concernés sont listés ci-dessous :

- Agriculture et sécurité alimentaire
- Climat et environnement
- Crises et fragilités
- Infrastructures et développement urbain
- Eau et assainissement
- Éducation, formation, emploi
- Gouvernance
- Santé
- Secteur productif
- Autre

NB : le secteur sélectionné correspond au code CICID saisi dans le SIOP.

Supprimer les pictogrammes des Objectifs de développement durable non concernés par le projet - Afficher 4 ODD maximum

	PAYS NOM DU PAYS
	Date de début du projet JJ/MM/AAAA
	Secteurs AFD et CICID Nom du ou des secteurs AFD (voir https://www.afd.fr/fr/nos-domaines-action) Nom du ou des secteurs CICID
	Localisation Ville/région
	Durée du financement XX ans
	Outil de financement Subvention OSC
	Co-financeurs XXXX
	Montant du projet XXXX €
	Montant de la subvention AFD XXXX €
	Bénéficiaire Nom de l'OSC bénéficiaire
	Principaux Objectifs de développement durable visés 
	Code projet : XXXXXXX

Remplacer par la **date du début du projet** en respectant mois et année, si possible du calendrier grégorien

Remplacer "**Ville et région**" par le nom de la ville ou de la région concernée.

Remplacer "**XX ans**" par la durée du financement. La durée du financement correspond à la durée entre la date de signature de la convention et la date limite de versement des fonds connue à la date de signature et de la formalisation de la NCO.

Cette rubrique est déjà renseignée et ne doit pas être modifiée.

Cette rubrique permet de mentionner les co-financeurs du projet. Ex. MEAE, Fondation de France, etc.

Remplacer les "**XXXX €**" par le montant total du projet et le montant du financement de l'AFD. Exemple : 2 000 000 €

Remplacer "**Nom du bénéficiaire**" par l'OSC à l'initiative du projet (mettre le nom en toutes lettres et l'acronyme entre parenthèses).

Renseigner le code d'identification du projet. **Ce champ est obligatoire.**